

Aktywacja gier cyfrowych na platformie Origin

Po opłaceniu zamówionego produktu w Twojej skrzynce mailowej zawita wiadomość informująca o pomyślnym sfinalizowaniu transakcji. To bardzo ważny mail, bo potwierdza zakup, jednak najważniejszy w tej chwili jego element to numer seryjny gry, który pozwoli aktywować ją na platformie **Origin**. W skrócie: to przepustka do zabawy.

Numer zamówienia:

EC00561470

Data złożenia zamówienia: Środa, 12. marca 2014 o godz. 12:14

Witaj Janusz

Dziękujemy za złożenie zamówienia w sklepie gram.pl. Dokonana przez Ciebie płatność została odnotowana na naszym koncie. Zakupione produkty możesz już pobrać ze strony [szczegółów zamówienia](#) lub poniżej:

**Battlefield 3 - wersja cyfrowa**Kod: 0000-0000-0000-0000-0000 

Zamówienie zostało opłacone

Informacje o wysyłce

Dane odbiorcy:

Janusz Dudzik

Rodzaj dostawy:Realizacja drogą cyfrową - 0,00
zł**Metoda Płatności:**

PayPal

PayPal

Zamówienie opłacone



płatność z góry

Zamówione produkty

**Battlefield 3 - wersja cyfrowa**

Gry cyfrowe

cena: 49,90 zł

sztuk: 1

razem: 49,90 zł

Łączna wartość produktów w koszyku:

49,90zł

Realizacja drogą cyfrową:







0,00zł

Razem (ostateczna kwota do zapłaty):**49,90 zł**





Dziękujemy za zakupy w sklepie gram.pl.

Odwiedź nas ponownie: <http://sklep.gram.pl>

To nie jedyne miejsce, w którym znajdziemy ten jakże ważny numer. Dostęp do niego daje także karta **HISTORIA TWOICH ZAMÓWIEŃ** w sklepie **gram.pl** i zakładka **MOJE ZAMÓWIENIA** - wystarczy kliknąć w opcję **ZOBACZ SZCZEGÓŁY** po najechaniu kursorem na numer zamówienia.

HISTORIA TWOICH ZAMÓWIEŃ				
WSZYSTKIE				
ZREALIZOWANE				
W REALIZACJI				
ANULOWANE				
LISTA ŻYCZEŃ				
Nr zamówienia:	Zamówione produkty:	Wartość:	Ważne informacje:	Status:
RD00361450 Zobacz szczegóły	 1x BATTLEFIELD 3 - WERSJA CYF... Na platformę: cyfrowe	49,90 zł	Zrealizowane Metoda płatności: karta płatnicza	
RD00341452 28 mar 2014 12:57	 1x KUNG FU RABBIT - WERSJA CY... Na platformę: cyfrowe	14,98 zł	Zrealizowane Metoda płatności: karta płatnicza	
RD00251449 28 mar 2014 12:08	 1x RAYMAN: RAVING RABBIDS - W... Na platformę: cyfrowe	24,90 zł	Zrealizowane Metoda płatności: karta płatnicza	
Nr zamówienia:	Zamówione produkty:	Wartość:	Ważne informacje:	Status:
Powrót do sklepu				

Kliknięcie to przekierowuje do karty pozwalającej pobrać na dysk komputera (w formie pliku **.txt**) numer seryjny, czyli klucz niezbędny do aktywacji gry. To ten sam numer, który wcześniej przesłaliśmy na adres mailowy.

ZAMÓWIONE PRODUKTY			
Zamówione produkty:	Cena:	Ilość:	Wartość:
 BATTLEFIELD 3 - WERSJA CYFROWA Na platformę: cyfrowe	49,90 zł	x1	49,90 zł
 Twój klucz do gry			
Razem (Ostateczna kwota do zapłaty):			49,90 zł
Powrót do sklepu			

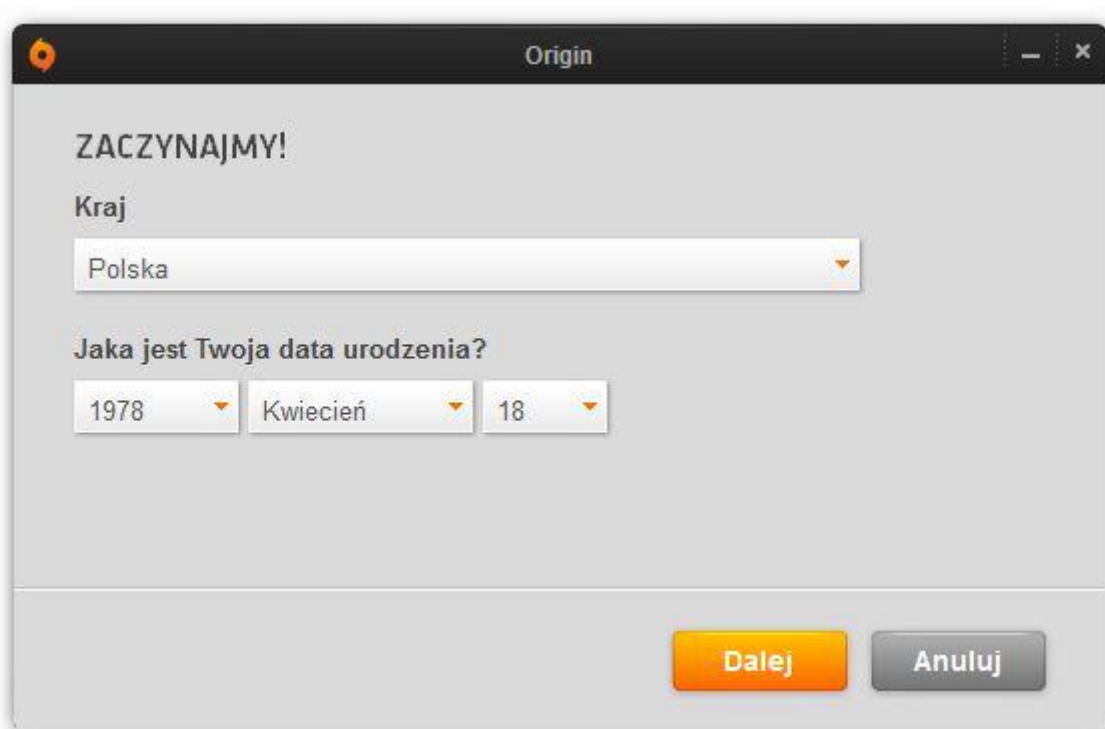
Co zrobić z upragnionym numerem? Należy aktywować go na platformie **Origin**, by pobrać grę i rozpocząć zabawę. Scenariusze są dwa: ten szybszy dla posiadających już konto w

usłudze oraz ten ciut dłuższy (aczkolwiek wcale nie bardziej skomplikowany) dla tych dopiero zaczynających z nią przygodę. Ci pierwsi mogą pominąć kilka najbliższych kroków, drugich prosimy o chwilę uwagi.

Zaczynamy od pobrania klienta **Origin** [w tym miejscu](#). Gotowe? Po uruchomieniu pobranego programu przywita nas taki oto ekran.



Jeśli posiadamy już konto, wystarczy się na nie zalogować. Jeśli nie, musimy je szybko i bezproblemowo założyć. Klikamy w **ZALÓŻ KONTO**, a instalator poprosi nas o podanie daty urodzin oraz wybranie kraju pochodzenia. Po podaniu niezbędnych danych klikamy **DALEJ**.




The image shows a registration window titled "Origin". At the top left is an orange circular logo. The window contains the following elements:


- Header: "ZACZYNAJMY!"
- Field: "Kraj" with a dropdown menu showing "Polska".
- Field: "Jaka jest Twoja data urodzenia?" with three dropdown menus for year, month, and day, showing "1978", "Kwiecień", and "18" respectively.
- Buttons: "Dalej" (orange) and "Anuluj" (grey) at the bottom right.

Kolejna karta poprosi o podanie **OriginID**, czyli naszej nazwy użytkownika (pamiętajcie - musi budzić szacunek na serwerach i nie być już zajęta przez kogoś innego); adresu e-mail (koniecznie aktywnego, to tam wysłany zostanie wiadomość aktywacyjna); wybranie hasła i jego powtórzenie oraz ustalenie pytania kontrolnego wraz z odpowiedzią na nie. Po wypełnieniu wszystkich pól klikamy w pole **ZALÓŻ KONTO**.

Origin


UTWÓRZ SWÓJ ORIGIN ID

Origin ID 




Ten identyfikator jest dostępny.


Adres e-mail



Hasło




Potwierdź hasło



Hasło musi się składać z co najmniej 8 i co najwyżej 16 znaków. Prawidłowe hasło musi zawierać co najmniej jedną małą literę, jedną wielką literę oraz jedną cyfrę.

Pytanie awaryjne

Odpowiedź na pytanie awaryjne



TWOJE USTAWIENIA PRYWATNOŚCI

Twój profil umożliwia komunikowanie się z Twoimi znajomymi Origin, granie z nimi wspólnie w gry a także [dzielenie się](#) z nimi informacjami o swoich grach.

Kto może oglądać mój profil:

To jeszcze nie koniec procedury, ale zdecydowanie ostatnia prosta. Pozostaje jedynie ustalić poziom prywatności, udowodnić swoje człowieczeństwo przepisaniem literek w wyznaczone do tego pola oraz zaakceptować warunki użytkowania. Od mety dzieli Cię, drogi kliencie, jedno kliknięcie w pole **ZALÓŻ KONTO**.

Origin

Kto może oglądać mój profil:

Wszyscy

Pozwól innym użytkownikom przeglądać moje:

Osiągnięcia i punkty Origin


Inni użytkownicy będą mogli znaleźć mnie z wykorzystaniem następujących danych

Adres e-mail Identyfikator użytkownika w serwisie Facebook

Gamertag w Xbox Live® PSN™ Online ID

CZY JESTEŚ CZŁOWIEKIEM?

Wprowadź litery widoczne w polu poniżej:



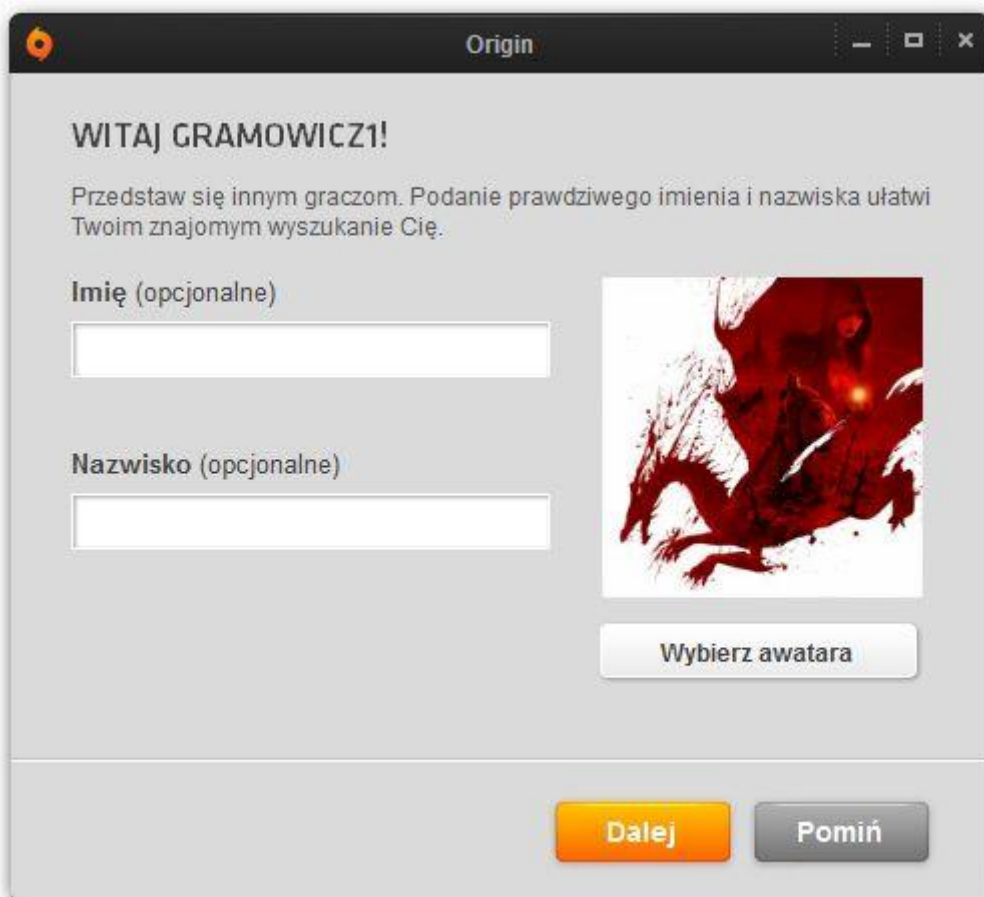
Chcę otrzymywać informacje o grach, wydarzeniach i promocjach EA.

Wyrażam zgodę na udostępnienie moich informacji wybranym partnerom EA.

Przeczytałem(am) [Zasady ochrony danych osobowych](#) oraz [Regulamin](#) i akceptuję ich postanowienia.

Załącz konto Anuluj

Chyba, że zdecydujesz się na podanie swojego imienia i nazwiska oraz wybranie awatara, choć miej na uwadze, iż jest to wybór opcjonalny. Kliknij **DALEJ** po podjęciu decyzji.



Czas zajrzeć do skrzynki mailowej, której adres podaliśmy w trakcie rejestracji. Powinna czekać w niej już wiadomość z linkiem, którego kliknięcie będzie jednoznaczne z aktywacją konta na platformie **Origin**.



Cześć!

Dziękujemy za wybranie Origin. Kliknij poniższy odsyłacz w celu potwierdzenia swojego adresu e-mail.

<https://signin.ea.com/p/web/emailVerification?code=>

[6572617A6310C838&email=tuba.samoch@poczta.onet.pl](https://signin.ea.com/p/web/emailVerification?code=)

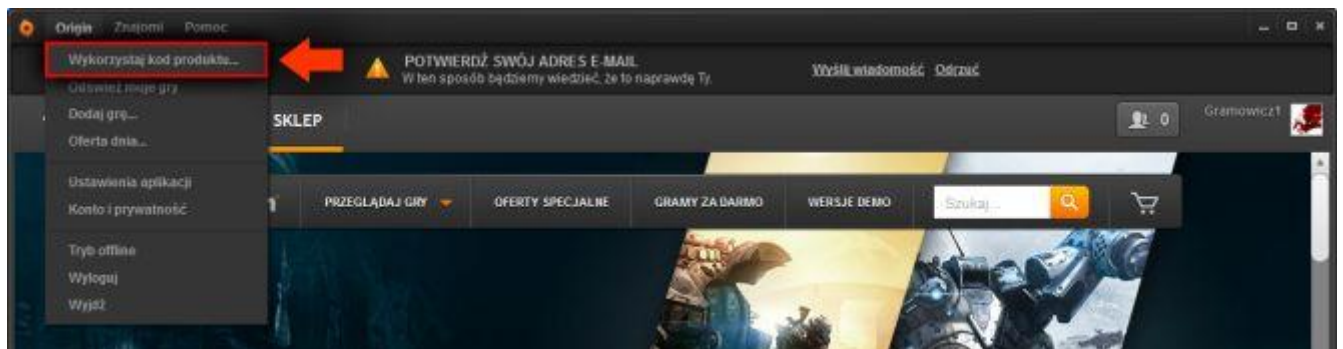


Jeśli kliknięcie powyższego odsyłacza nie powoduje otworzenia strony w przeglądarce, skopiuj tekst odsyłacza, wklej go w pasku adresu przeglądarki WWW i naciśnij Enter...

Przyjemnej gry!

Twój znajomi w Origin

Skoro konto jest już aktywne wypadałoby się do niego zalogować, prawda? Zróbmy to zatem, a potem w zakładce **Origin** kliknijmy w opcję **WYKORZYSTAJ KOD PRODUKTU**.



Na ekranie pojawi się karta prosząca o podanie kodu produktu. W wyznaczonym do tego miejscu wpisz numer seryjny zakupionej gry, który otrzymałeś w wiadomości od sklepu **gram.pl** lub znalazłeś w zakładce **MOJE ZAMÓWIENIA** naszego sklepu. Monit na ekranie poinformuje o pomyślnym przypisaniu produktu do Twojego konta.

Origin

Kod produktu

Wpisz w polu poniżej kod produktu, aby uzyskać dostęp do gry lub dodatku do gry.

Kod produktu ?

Gdzie znajduje się kod?

Przykładowy kod: A1B2-C3D4-E5F6-G7H8 lub A1B2C3D4E5F6G7H8

W wiadomości e-mail

Twój kod produktu znajduje się w wiadomości e-mail z potwierdzeniem zamówienia.



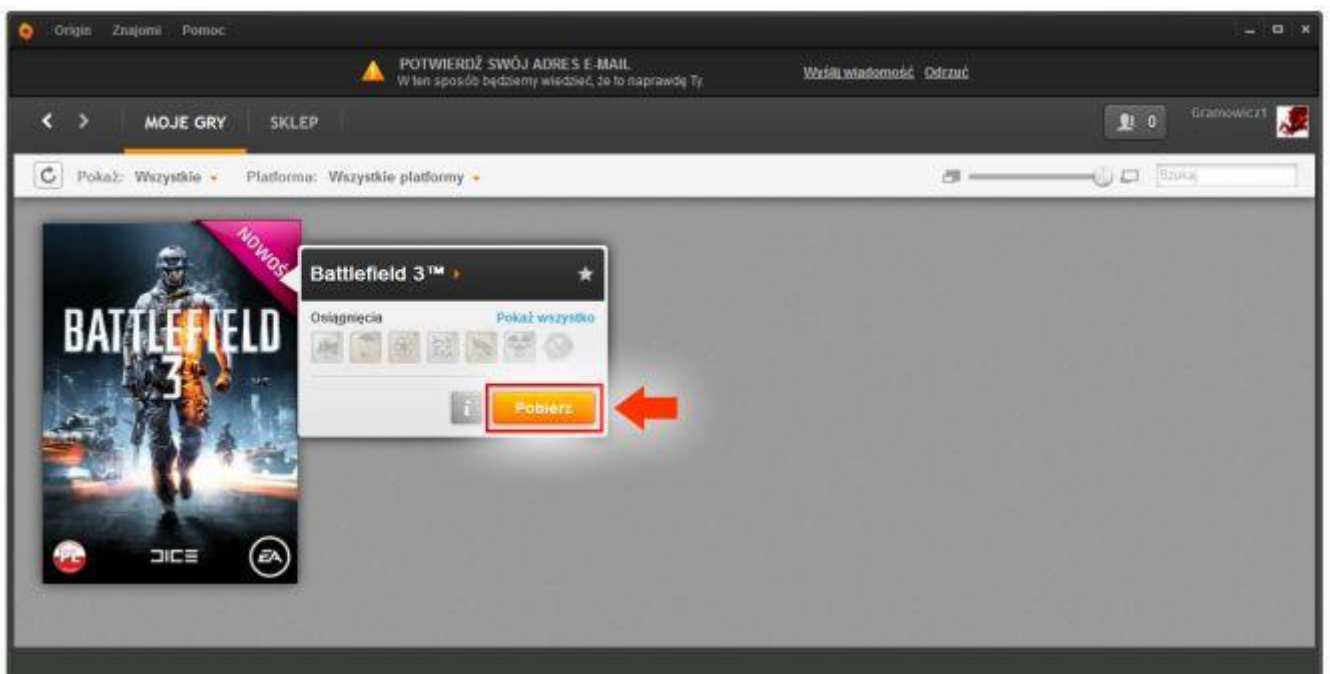
Na pudełku lub w instrukcji

Twój kod produktu jest wydrukowany na pudełku z grą lub w instrukcji.





Teraz pozostaje jedynie kwestia pobrania gry na dysk twardy komputera. W zakładce **MOJE GRY** najedź kursorem na okładkę interesującej Cię gry i wybierz opcję **POBIERZ GRĘ**.



Potwierdź wybór produktu do pobrania klikając **DALEJ**, a następnie postępuj zgodnie z poleceniami instalatora. Jeszcze parę chwil i gra będzie gotowa do zabawy.



Życzymy długich godzin doskonałej rozrywki.

W przypadku pojawiania się problemów, prosimy o kontakt z naszym **Działem Obsługi Klienta**, mailowo pod adresem **dok@gram.pl** lub telefonicznie pod numerem **022 327 08 81**.